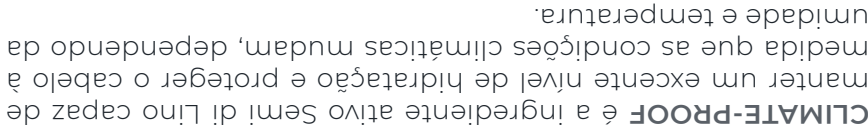


Testes instrumentais feitos em cabelos tratados com serviço Semi di Lino Smooth

De hidratação continua*	72h	Sensação de movimento natural.
Controle do crespo a 98% de umidade*		

Um sistema desenvolvido para impedir as flutuações climáticas de influenciar negativamente o estado do cabelo.



Frequentemente não nos apresentam como desejamos.

Estética, crepos, desidratados. Sopos cabelos: demastiosos, achataos, carregados de electricidade e de produtos químicos. As filunçoes climáticas incluem fortemente os aspectos de saúde e de beleza. Durante o dia ou devido a viagens sempre mais frequentes para o cabelo. Cabelos: como o calor e a humidade, as principais fontes de problemas de saúde e de beleza. Estética, crepos, desidratados.

ONITINO
SEMI

PP023923

ALFAPARFMILANO.COM

ALFAPARF
MILANO

Made in Italy - BEAUTY & BUSINESS SPA
Via C. Cantù, 1 - 20123 Milano (Italy)
ALFAPARF
GROUP

Testes instrumentais realizados em cabelos tratados com o serviço Smooth, em comparação com cabelos tratados apenas com Shampoo básico.

*Testes instrumentais realizados em cabelos tratados apenas com shampoo básico.

Delicadeza
sin sulfatos

De efeito frizz desde a primeira aplicação*

Liso
disciplinado
**

até 230°C

Proteção térmica
do calor de
instrumentos
quentes***

TRATAMENT

LEAVE-IN

GLOSS

Os cabelos rebeldes recuperam disciplina, suavidade e brilho.

CONTROLA HIDRATA ALISA

HLOOWS
CABELOS REBELDES



CE PRO
24h de potência
até as portas.
SHINE FIX COV
24h de potência
até as portas.



O diagnóstico

O Diagnóstico Semi di Lino é um processo exclusivo para avaliar as condições do couro cabeludo e do cabelo, completo e altamente profissional, que permite identificar as diferentes necessidades, para propor um itinerário de beleza personalizado, para alcançar o look desejado.

Curso de tratamento

O resultado do diagnóstico permite determinar o percurso personalizado de Serviços específicos para a recuperação do ótimo estado do couro cabeludo e da fibra capilar e alcançando do look desejado.

O Protocolo de beleza

1 método, 3 fases

O protocolo de beleza Semi di Lino que revela a autêntica beleza dos cabelos. Graças ao diagnóstico digital, hoje é ainda mais fácil identificar a rotina de beleza mais correta para responder a cada necessidade dos cabelos e alcançar o look desejado.

Serviço Caring Smooth

Serviço específico de alisamento para cabelos rebeldes de **finos a médios**: desembaraça, controla e protege contra o efeito frizz para cabelos macios e leves.

Serviço Deep Smooth

Serviço específico de alisamento intensivo para cabelos rebeldes de **médios a grossos**: desembaraça, disciplina e protege contra o efeito frizz para cabelos macios e hidratados.

Dicas: Distribuição de produtos leave-in, modelagem e secagem

LOOK DESEJADO

A sua cliente deseja um look volumoso? Os cabelos de sua cliente são finos e sem volume?

A sua cliente deseja disciplinar os seus cabelos rebeldes para obter um efeito liso perfeito?

A sua cliente deseja um look que valorize os seus cabelos cacheados ou ondulados?



CABELO FINO
VOLUME



CABELOS REBELDES
SMOOTH



CABELOS CACHEADOS E ONDULADOS
CURLS








O DIAGNÓSTICO DO COURO CABELUDO

Os cabelos da sua cliente parecem **menos espessos, fracos e sem corpo**? Ela encontra muitos no seu travesseiro comparado ao normal?


A sua cliente **tem descamação do couro cabeludo**? (Verifique se um produto de styling não foi aplicado após o último shampoo)

Quantas vezes por semana a sua cliente deve lavar os cabelos? Quando foi a última vez que ela lavou os cabelos? O couro cabeludo da sua cliente mostra um **excesso de oleosidade**?


O couro cabeludo da sua cliente apresenta **vermelhidão**? A sua cliente tem **ccoceira e sensibilidade** no couro cabeludo?




CABELOS QUE TENDEM A CAIR
RENEW




CABELO COM PROBLEMAS DE CASPA SECA E OLEOSA
REBALANCE





COURO CABELUDO OLEOSO
REBALANCE




COURO CABELUDO SENSÍVEL
RELIEF









O DIAGNÓSTICO DA FIBRA

Para iniciar, lavar pelo menos uma secção de cabelo com um shampoo para cabelos normais*, sem aplicar nenhum tratamento.
*Exemplo: SEMI DI LINO DIAMOND Illuminating Low Shampoo

Efetuar o Teste de Penteabilidade: segurar numa mecha a partir de 1 ou 2 cm do cimo da cabeça. Com um pente com dentes estreitos começar a desembaraçar os cabelos.


Se o pente não chegar até ao fundo dos cabelos nas três primeiras escovagens, mas precisar de mais estamos na presença de um **CABELO SECO OU DANIFICADO**.

Se o pente chegar até ao fundo dos cabelos nas três primeiras escovagens: **CABELO NORMAL**.


Se o cabelo não esticar mais de 10% e não partir estamos na presença de um **CABELO SECO E NÃO DANIFICADO**.

Efetuar o Teste de Resistência: puxe com os dedos as extremidades de 3/5 cabelos húmidos.


Se o cabelo quebrar imediatamente ou se esticar mais de 10% estamos na presença de um **CABELO MUITO DANIFICADO**.




CABELOS NORMAIS
DIAMOND





CABELOS SECOS
MOISTURE



CABELOS DANIFICADOS
RECONSTRUCTION







1 método, 3 fases

O protocolo de beleza Semi di Lino que revela a autêntica beleza dos cabelos. Graças ao diagnóstico digital, hoje é ainda mais fácil identificar a rotina de beleza mais correta para responder a cada necessidade dos cabelos e alcançar o look desejado.

Enquadre o código QR e acesse ao diagnóstico digital.

DETOX
A preparação dos cabelos > A argila que purifica, o scrub que esfolia.

Objetivo > Trazer de volta ao cabelo a sua beleza natural e prepará-lo para receber da melhor forma os tratamentos subsequentes.

Instrumento > A argila libera cabelos e pele de toxinas e poluentes; o esfoliante remove vestígios de impurezas, células mortas e resíduos de produtos.

CARE
A cada qual o seu > A beleza ao seu alcance com o produto certo.

Objetivo > Restaurar e exaltar a beleza natural dos cabelos.

Instrumento > Em cada sessão, o profissional avalia o estado do couro cabeludo e do cabelo e, considerando a aparência desejada, desenvolve um percurso personalizado de limpeza e tratamento.

GLOSS
O toque final > Os produtos de Cristalli Liquid, que sublimam o resultado do brilho; o Multibenefit Oil, que hidrata, desembaraça, define; o Smoothing Oil, que disciplina os cabelos e os protege do efeito frizz.
Objetivo > Manter a beleza adquirida ao longo do tempo e multiplicar o brilho do cabelo.
Instrumento > Três diferentes produtos de Cristalli Liquid e dois óleos, a serem escolhidos de acordo com o tipo de cabelo, para resultados surpreendentes e duradouros.

1

TODOS OS TIPOS DE CABELO
SUBLIME
Argila

COURO CABELUDO COM CASPA
SCALP
Esfoliante

2

COURO CABELUDO COM PROBLEMAS DE QUEDA, CASCA, EXCESSO DE OLEOSIDADE, SENSIBILIDADE
SCALP

CABELOS NORMAIS
DIAMOND

CABELOS SECOS
MOISTURE

CABELOS DANIFICADOS
RECONSTRUCTION

TODOS OS TIPOS DE CABELOS
SUBLIME

CABELOS FINOS
VOLUME

CABELOS CACHEADOS E ONDULADOS
CURLS

CABELOS REBELDES
SMOOTH

3

TODOS OS TIPOS DE CABELO
SUBLIME
Cristalli Liquid

CABELOS CACHEADOS E ONDULADOS
CURLS
Óleo

CABELOS REBELDES
SMOOTH
Óleo

SERVIÇO CARING SMOOTH					
	① DETOX	② CARE			③ GLOSS
PRODUTOS	SUBLIME Detoxifying Mud	LAVAGEM	TRATAMENTO	LEAVE-IN	SMOOTHING Oil
		SMOOTHING Low Shampoo	SMOOTHING Conditioner	SMOOTHING Cream	
MODO DE USO	Aplicar nos cabelos úmidos. Deixar em pausa por 10/15 minutos sob uma fonte de calor, depois enxaguar.	Distribuir nos cabelos úmidos e emulsionar. Enxaguar com cuidado. Repetir se necessário. Mezclable con Pigments.	Aplicar após a lavagem nos comprimentos e pontas. Deixar em pausa de 1 a 3 minutos. Massagear e enxaguar com cuidado.	Distribuir nos cabelos úmidos. Continuar com o brushing.	Aplicar algumas gotas nos cabelos úmidos ou secos.
DURAÇÃO DO SERVIÇO: 20-30 MINUTOS					

SERVIÇO DEEP SMOOTH					
	① DETOX	② CARE			③ GLOSS
PRODUTOS	SUBLIME Detoxifying Mud	LAVAGEM	TRATAMENTO	LEAVE-IN	SMOOTHING Oil
		SMOOTHING Low Shampoo	SMOOTHING Mask	SMOOTHING Cream	
MODO DE USO	Aplicar nos cabelos úmidos. Deixar em pausa por 10/15 minutos sob uma fonte de calor, depois enxaguar.	Distribuir nos cabelos úmidos e emulsionar. Enxaguar com cuidado. Repetir se necessário. Mezclable con Pigments.	Aplicar após a lavagem. Deixar em pausa por 5 minutos. Enxaguar cuidadosamente. Mezclable con Pigments.	Distribuir nos cabelos úmidos. Continuar com o brushing.	Aplicar algumas gotas nos cabelos úmidos ou secos.
DURAÇÃO DO SERVIÇO: 25-30 MINUTOS					

- Enxugue os cabelos com a toalha de microfibra sem esfregar. Mantenha a fibra capilar esticada entre as palmas das mãos, a toalha de microfibra reduz a fricção mecânica dos fios e deixa uma maior quantidade de água, criando a condição inicial ideal para uma secagem bem definida sem efeito frizz e nós. Em seguida, prossiga com a secagem.
- Ao secar os cabelos, não coloque o secador muito perto da haste, use-o a uma distância de cerca de 8-10 cm com o jato de ar de cima para baixo na direção das escamas.
- Em cabelos grossos, seque com o auxílio de uma escova com cerdas semirrígidas e espaçadas, esse recurso facilita o fluxo de ar, agilizando a secagem.
- Em cabelos finos para otimizar o volume na raiz use uma escova de cerdas macias. Seque as raízes levantando-as e penteando-as com um movimento contrário à queda natural, depois passe para os comprimentos e as pontas, penteando em queda natural.
- Para aumentar a durabilidade do penteado, certifique-se de que o último jato de ar sobre os cabelos seja frio, esse cuidado ajuda a evitar o excesso de volume dos cabelos.
- Para um efeito slim fit, após a aplicação prévia de Smoothing Cream e / ou Smoothing Oil, passe a chapinha somente em cabelos 100% secos.
 - Passagem da chapinha em cabelos finos: recomenda-se manter a temperatura da chapinha não superior a 160 – 170 °C / 320 – 340 °F para um máximo de 1-2 passagens.
 - Passagem da chapinha em cabelos grossos: recomenda-se manter a temperatura da chapinha não superior a 200 – 210 °C / 400 – 410 °F para um máximo de 2-4 passagens.