



ALFAPARF
MILANO
PROFESSIONAL

Education
2026

I Valori

Crediamo che la **bellezza** debba sempre essere una fonte di piacere e crediamo che **imparare** sia un processo che non ha fine.

Conoscere a fondo, imparare insieme.

Crediamo che la **formazione** sia un viaggio verso il cuore delle cose, non un insieme di regole predefinite. Vogliamo **arricchire le tue conoscenze**, perché tu possa **acquisire metodo, fare pratica e dare vita a tutta la tua creatività**.



Sarà che siamo italiani, ma a noi piace considerarti come **uno di famiglia**. Siamo qui quando le tendenze corrono troppo veloci e hai bisogno di qualcuno che **ti aiuti a stare al passo**.

Siamo qui quando sorridi allo specchio, **soddisfatto del tuo lavoro tecnico e creativo.**

Sia di persona che online offriamo una **vasta scelta di programmi**, in cui è possibile instaurare un percorso di dialogo e apprendimento con i nostri **educator, hairstylist e ambassador**, anche presso le nostre **accademie in tutto il mondo**.

Esplora il mondo dei seminari Alfaparf Milano Professional

Scopri le diverse tipologie di seminari che abbiamo ideato per te.
Ogni percorso è studiato per offrirti esperienze uniche e formative,
permettendoti di ampliare le tue conoscenze e affinare le tue
abilità con i nostri prodotti.

KNOWLEDGE

Abbiamo maturato anni di esperienza e non vediamo l'ora
di trasmetterti tutto il nostro sapere.
Una conoscenza ampia e tecnica è necessaria per costruire
fondamenta solide.

**Ti accompagneremo passo dopo passo, facendoti diventare
un vero e proprio maestro.**

Scopri le nostre accademie e i nostri seminari colore e care.

CREATIVITY

Che mondo sarebbe senza creatività? È bello conoscere e seguire
le regole, ma allo stesso tempo è bello creare nuove direzioni.

**Scopri i seminari di taglio, forma, colore e styling e trova la tua
strada.**

IN SALON

Un nuovo concetto di formazione, al centro della comfort zone
dei nostri clienti: il loro salone!



Percorso di **crescita**



DISCOVERY



Sei un nuovo cliente?

Apprendi **formula, ingredienti e modi d'uso** di tutti i prodotti ALFAPARF MILANO PROFESSIONAL.

Sessioni di mezza giornata.

- **DISCOVERY SEMI DI LINO**
- **DISCOVERY EVOLUTION OF THE COLOR**
- **DISCOVERY COLOR WEAR**
- **DISCOVERY KERATIN THERAPY**

... e molti altri!



SOSTENIBILITÀ

La sostenibilità non è solo un trend, ma un nuovo modo di vivere.

Clean beauty, Green, Vegan... facciamo chiarezza e capiamo come ognuno di noi può fare la differenza.



KNOWLEDGE

Accademie e corsi che ti aiutano ad **arricchire le tue conoscenze**, dal mondo **colore** al mondo **care**, in modo da **acquisire sempre più maestria**.

Accademie

PERCORSI UNICI E DI CRESCITA



Color Academy

Un percorso unico per diventare un vero designer del colore certificato ALFAPARF MILANO.

TARGET

Collaboratori/coloristi senza esperienza, titolari di salone che desiderano aggiornare e approfondire le loro conoscenze nel mondo colore a 360°

LIVELLO

Base

DURATA

6 gg – 2 week end

OBIETTIVO

Apprendere tutte le basi e gli step successivi per massimizzare le competenze e diventare un vero esperto del colore attraverso il METODO APM

MATERIALI DA PORTARE

Kit pettini, pinze (almeno 4), becchi, Phon, piastra, spazzole.



Bleaching Academy

Un percorso unico per diventare un vero esperto della schiaritura certificato ALFAPARF MILANO.

TARGET

Collaboratori/coloristi senza esperienza, titolari di salone

LIVELLO

Base

DURATA

6 gg – 2 week end

OBIETTIVO

Apprendere tutte le basi e gli step successivi per massimizzare le competenze e diventare un vero esperto della schiaritura, senza compromessi attraverso il METODO APM.

MATERIALI DA PORTARE

Pettine a coda in plastica di diverse misure, pettine a coda in metallo, pettine accademico, pettine a denti larghi, pinze (almeno 9), becchi, Phon, piastra, spazzole, grembiule tecnico.





Hyper Master Bleaching Academy

Un percorso unico che si focalizza sulle richieste di biondi attuali.
Dalla decodifica si un'immagine alle basi per la costruzione di una tecnica di schiaritura con il supporto del LIBRETTO OPERATIVO.
Un percorso per diventare un maestro della schiaritura e della tonalizzazione creativa.

TARGET

Titolari/direttori tecnici

LIVELLO

Avanzato

DURATA

6 gg – 2 week end

OBIETTIVO

QUANDO E PERCHÉ È NECESSARIO DECOLORARE

Approfondimento agenti chimici decolorante

- Libretto operativo:
decodifica e studio immagini
- Approfondimenti su selezioni,
cotonature e applicazioni
- Progetto wild blonde
- Lavori pratici

PROGETTO STAR BLONDE

- Costruzione di risultato
personalizzato in linea con le richieste
o tendenze del momento
- Lavori pratici

LABORATORIO CROMATICO

- Livelli/residui/obiettivo e studio
famiglie cromatiche
- Lavoro su modelle brunette e blonde



Master Color Academy

Un percorso unico per diventare un vero
designer del colore certificato ALFAPARF
MILANO.

TARGET

Coloristi e titolari di salone

LIVELLO

Intermedio / Avanzato

DURATA

6 gg – 3 week end

OBIETTIVO

Acquisire ancora più competenze e abilità
per diventare un vero MAESTRO del colore

MATERIALI DA PORTARE

Kit pettini completo; pinze; phon; spazzole;
becchi; piastra.

Ricordare ai clienti di portare anche tutti
i materiali di lavoro consegnati nella color
Academy.



Shape Academy

Un percorso per diventare un vero e proprio esperto nella forma certificato ALFAPARF MILANO.

TARGET

Collaboratori esperti/Titolari/direttori tecnici

LIVELLO

Avanzato / Maestro

DURATA

5 giorni

DESCRIZIONE

- 1 Giornata lisse: il metodo base lisse design
- 1 Giornata creative liss: evoluzioni creative delle tecniche e proposte per tutti i servizi lisse
- 2 Giornate curl: il metodo base curl design
- 1 Giornata creative curl: evoluzioni creative delle tecniche di avvolgimento + asciugature.

MATERIALI DA PORTARE

Diffusore; 60 Bigodini; cartine permanente; biberon; bacchette permanente; salvagocce; piastra regolabile.





Perfect Blonde

Nulla è più d'impatto di un BIONDO. Per ottenere un BIONDO perfetto non servono solo abilità applicativa ma anche conoscenza tecnica per riconoscere le esigenze specifiche in funzione dell'obiettivo e del fondo di applicazione.

Per questo ALFAPARF MILANO mette a disposizione dei propri clienti, oltre a prodotti performanti, tutte le conoscenze tecniche per ottimizzare i risultati di TONALIZZAZIONE.

TARGET

Coloristi / Titolari di salone

LIVELLO

Avanzato

DURATA

2 gg (DOM- LUN)

OBIETTIVO

- Riconoscere come gestire il processo di schiaritura (scelta del metodo e tecnica più appropriata)
- Riconoscere le caratteristiche del colore naturale di base (pigmentazione) e come questo impatta sul risultato finale.
- Considerare il colore di base naturale cosmetico presente e come questo condizioni la lettura del risultato finale
- Quali processi di lavoro seguire per raggiungere il risultato ideale (processo diretto o indiretto)

MATERIALI DA PORTARE

Bilancia, davantino tecnico, spazzole, pettini vari, phon, becchi, pinze, piastra.



COLOR E BLONDE CORRECTION

Il cammino verso la perfezione a portata di mano!



Perfect Color

Un percorso formativo che permette di ottimizzare il servizio colore nella quotidianità del salone.

Il buon risultato tecnico come percorso di gestione delle casistiche colore in salone, condizione che spesso necessita una conoscenza tecnica più specifica ed approfondita, per poter ottimizzare i risultati e i tempi di realizzazione.

TARGET

Coloristi e titolari di salone

LIVELLO

Avanzato

DURATA

2 gg (DOM- LUN)

OBIETTIVO

- Analizzare il lavoro esistente, cercare la soluzione più adatta, attraverso una valutazione corretta del piano di lavoro da attuare, la valorizzazione degli aspetti positivi presenti annullando gli elementi di disturbo con il fine di creare un nuovo effetto.
- Individuare la miglior scelta applicativa in funzione del risultato desiderato
- Pianificare il processo di realizzazione del lavoro

MATERIALI DA PORTARE

Bilancia, davantino tecnico, spazzole, pettini vari, phon, becchi, pinze, piastra.

Un percorso di schiaritura e tonalizzazione su basi SCURE.

DARK TO BLONDE, non è un semplice corso tecnico.

NEW!

Quando si parla di schiaritura, la maggior parte dei percorsi formativi evita le basi scure. Troppo difficili. Troppo calde. Troppo rischiose. Ma è proprio lì, dove la melanina è più intensa, che si nasconde il potenziale creativo più audace.

DARK TO BLONDE è un laboratorio avanzato pensato per chi non si accontenta delle solite formule.

Un format esclusivo, tecnico e altamente pratico, progettato per formatori e professionisti che vogliono affrontare la sfida della schiaritura su basi scure con metodo, visione e consapevolezza.

Due giornate di sperimentazione, consulenza reale, test su ciocche e lavoro su modelle: un viaggio tra chimica, estetica e personalizzazione, dove ogni residuo di melanina diventa un'opportunità cromatica.

**Non impari solo a schiarire.
Impari a decodificare!**



TARGET

Collaboratori esperti/Titolari/direttori tecnici

LIVELLO

Avanzato

DURATA

2 gg

OBIETTIVO

Comprendere la struttura della melanina nei capelli scuri.

Saper gestire la schiaritura su basi scure.

Le corrette metodologie applicative.

Tonalizzare i residui di melanina per ottenere effetti neutri, caldi e freddi.

Creare miscele di decolorante e colore idonee, applicabili su ciocche test e modelle, affinando la capacità di selezionare prodotti e tecniche in funzione dell'effetto da ottenere.

Ampliamento della proposta servizi in salone anche per le clienti con basi scure.

DESCRIZIONE

1° GIORNATA

Teoria approfondita sulla melanina e la schiaritura.

Analisi dei residui di melanina calda post-schiaritura e selezione mirata del tonalizzante.

Laboratorio pratico su ciocche altezza tono scura.

Test per ottenere risultati neutri, caldi, freddi.

2° GIORNATA

Sviluppo pratico: simulazione consulenza su modelle.

Progettazione tecnica individuale.

Esecuzione lavori: schiaritura tonalizzazione.

Supporto tecnico e correzioni in tempo reale.

MATERIALI DA PORTARE

Bilancia, davantino tecnico, spazzole, pettini vari, phon, becchi, pinze, piastra.



The Concept

BLOND INFLUENCER è il percorso formativo che ha conquistato il pubblico fin dal suo esordio, nel 2024, e ha registrato un successo straordinario nel 2025. Nel 2026 #BLONDINFLUENCER si evolve e diventa uno STATUS.

Non è solo un seminario ma, il nuovo linguaggio dei Biondi firmato ALFAPARF MILANO. Pensato per chi vuole distinguersi, ispirare e trasformare il proprio modo di Lavorare, Comunicare, Creare e Condividere Bellezza in modo strategico.

Un'esperienza formativa incredibile immersiva, capace di ELEVARE l'immagine del salone.

The Project

Tecnica, creatività e social si fondono in un unico percorso per portarti in una nuova dimensione dell' hairdressing. Una nuova versione di Education, fashion e contemporanea, capace di emozionare, coinvolgere e spingere all'azione.

IL PERCORSO CHE CAMBIA IL TUO SGUARDO SUL BIONDO

Insegniamo molto più che tecniche. Trasmettiamo una visione del BIONDO, uno stile riconoscibile, un modo nuovo di viverlo. Imparerai a realizzare effetti esclusivi, ricercati, immediatamente desiderabili, sempre in linea con le tendenze del momento.

Ogni look sarà completato da tagli e styling pensati per valorizzare al massimo luce, texture e personalità. Ogni dettaglio è studiato per aiutarti a raccontare il tuo talento.



BLOND INFLUENCER STUDIO



4 giornate intensive per acquisire competenze fondamentali:
4 SUPER EFFETTI di schiariture, trendy ed immediatamente riproponibili in salone.

Tecniche avanzate di schiaritura ad alto contenuto tecnico.
Tonalizzazione e styling valorizzante.
Realizzazione della cartella colori esclusiva.
Shooting e costruzione dell'identità social.
Creazione e gestione di una pagina Instagram professionale.

1° GIORNATA

Presentazione del progetto Blond Influencer, analisi delle tendenze future ed effetti biondi pantone dell'anno.

2° GIORNATA

Giudati dai formatori, tutti i partecipanti realizzeranno su una poupette i 4 effetti di schiaritura creativi.

Tutti gli effetti creati saranno tonalizzati con uno dei nuovi 6 mix esclusivi forniti nel seminario e asciugati con una delle tecniche di asciugatura per i biondi.

3° GIORNATA

Esercitazioni Pratiche

Tutti i futuri Blond Influencer sperimenteranno su ciocche mix e creeranno la loro cartella colori esclusiva con 12 ciocche staccabili.

4° GIORNATA

Tutti i partecipanti metteranno in pratica su modelle i diversi effetti, mix ed accosamenti sperimentati realizzando biondi da sogno su misura per ogni esigenza.

Ognuno realizzerà lo scatto fotografico ed il post di tutte le modelle ripubblicando i vari effetti per rendere il profilo instagram del proprio salone ricco di effetti favolosi.



BLOND INFLUENCER ATELIER



Una dimensione più creativa, evolutiva e progettuale.
Creazione di vere e proprie collezioni stagionali da portare subito in salone ed aumentare la proposta servizio.
Un approccio editoriale dalla creazione di effetti biondi fino e allo styling e total look.
Produzione di contenuti visivi coerenti e distintivi
Storytelling e posizionamento da vero influencer del biondo.



QUATTRO GIORNATE

1 weekend primavera/estate

1 weekend in autunno/inverno

2 EFFETTI (1 per stagione), di schiariture, trendy come base di partenza per la creazione della collezione stagionale

Realizzazione di 6 versioni personalizzate della stessa tecnica immediatamente riproponibili in salone.

Moodboard e storytelling

- Coinvolgimento attivo dei partecipanti nella realizzazione del total look
- Tecniche avanzate di schiaritura ad alto contenuto tecnico
- Tonalizzazione e styling valorizzante
- Realizzazione della cartella colori esclusiva
- Shooting e costruzione dell'identità social
- Creazione e gestione di una pagina Instagram professionale.

1° GIORNATA

Presentazione del progetto Blond Influencer
Analisi delle tendenze future su effetti biondi pantone dell'anno utilizzando gli hashtag.

2° GIORNATA

Guidati dai formatori, tutti i partecipanti realizzeranno su una poupette i 4 effetti di schiaritura creativi.



AIRTOUCH

C E R T I F I C A T I O N

AIRTOUCH

C E R T I F I C A T I O N

LA DISSOLVENZA SARTORIALE PER CANCELLARE RICRESCITA E CUCITURE.

Il vero AirTouch nasce dall'arte della DISSOLVENZA.
La transizione nasce già perfetta e non richiede correzioni.

NESSUNA CUCITURA, NESSUNA COPERTURA: solo un perfetto equilibrio tra luce e morbidezza, che rende la ricrescita quasi invisibile anche dopo diverso tempo.

Il getto d'aria per ottenere la selezione dei capelli da schiarire e la PRECISIONE MANUALE nell'applicazione del decolorante, permette di creare LA DISSOLVENZA PERFETTA. Una transizione talmente naturale tra la parte schiarita e la base naturale.

Il nostro Airtouch non si corregge. Si costruisce con attenzione e maestria e la tonalizzazione è solo un'operazione di finitura per esaltarne la bellezza.



TARGET
Titolari/Direttori tecnici

LIVELLO
esperto/avanzato

DURATA
2 gg

MATERIALI DA PORTARE
Kit pettini completo; spatola, pinze; phon; spazzole; becchi; piastra.

1° Giornata

- Cos'è **L'AIRTOUCH**
- Come si fa
- Differenza dalle altre tecniche
- A chi si rivolge
- Tempi di realizzazione nelle varie modalità
- Tips
- Listino prezzi e marginalità
- Materiali marketing
- Airtouch
- Airtouch reverse
- Double Airtouch

Presentazione pratica su poupette

Esercitazione pratica su poupette
Tonalizzazione
Mix di tonalizzazione

2° Giornata

Esercitazioni pratiche su modelle

Diagnosi, scelta della tecnica e proposta della combinazione di tecniche e problem solving relativi al mondo Airtouch per adattare il risultato e renderlo più veloce e adattabile alle esigenze di salone.

Realizzazione lavoro pratico
(1 modella ogni 2 pax)

A fine giornata tavola rotonda e CERTIFICAZIONE.



BALAYAGE Lumière

Dove la luce incontra l'arte della schiaritura.

NEW!

Lumière rappresenta la visione contemporanea del Balayage firmata ALFAPARF MILANO

Un metodo tradotto in linguaggio di luce, intuitivo e performante che modula la luminosità in base alla natura, ai volumi ed alla personalità del viso, valorizzando la bellezza autentica attraverso gesti precisi. Ideale per valorizzare i volumi naturali della capigliatura con effetti di schiaritura **Sartoriali, Eleganti e Multidimensionali**.

Attraverso l'applicazione modulare **Lumière Method**, consente di modulare, intensità, traslucenza e contrasto delle schiariture garantendo la massima adattabilità a ogni tipo di base, taglio, incarnato e struttura di capelli.



TARGET

Titolari/Direttori tecnici

LIVELLO

Esperto/Avanzato

DURATA

2 giorni

MATERIALI DA PORTARE

Kit pettini completo; spatola, pinze; phon; spazzole; becchi; piastra.

1° Giornata

- Concept del Balayage Lumière
- Come si fa
- Differenza tra il classic e il foilage
- A chi si rivolge
- Tempi di realizzazione tips
- Listino prezzi e marginalità
- Materiali marketing

Presentazione pratica su poupette:

- **Lumière freehand** (mano libera)
- **Lumière advance** (in cartina)
- **Lumière contour effect** (per valorizzare il viso)
- Studio del viso e scelta della tecnica
- Posizionamento delle schiariture
- Dimensione delle schiariture
- Dimensione della sfumatura
- Personalizzazione

ESERCITAZIONE PRATICA SU POUPETTE
mix di tonalizzazione

2° Giornata

PREPARAZIONE MOODBOARD

Scelta della tecnica Lumière più indicata

- Studio del viso e scelta della tecnica
- Posizionamento delle schiariture profondità o riflesso
- Dimensione delle schiariture
- Posizionamento delle schiariture profondità o riflesso
- Personalizzazione

Applicazione su modella

- Tonalizzazione
- Styling
- Set fotografico
- Contenuti social



CREATIVITY
TECNICA



GRAY TRANSITION

NEW!

Secondo i coloristi più affermati a livello mondiale, in questo periodo storico avremo un numero sempre crescente di clienti che richiederanno di non colorare completamente i capelli grigi, ma di poter creare sapienti miscele ed incastri di colore che riducano lo stress dalla schiavitù della ricrescita "netta".

L'obiettivo è quello di creare un "mélange ad hoc" di colori o schiariture che creino multifaccettature per un look curato, voluto e soprattutto chic.

LA SFIDA?

Riuscire a gestire e/o correggere eventuali colori cosmetici pregressi per creare un effetto "super naturale" e non "fake".



TARGET

Titolari/direttori tecnici

LIVELLO

Esperto/Avanzato

DURATA

2 giorni

OBIETTIVO

Creare dissolvenza e/o transizione da un colore cosmetico a un "grigio effetto naturale"

DESCRIZIONE

1° GIORNATA

Teoria approfondita sulla melanina e la schiaritura.
Analisi dei residui di melanina calda
post-schiaritura e selezione mirata del tonalizzante.
Laboratorio pratico su ciocche altezza tono scura.
Test per ottenere risultati neutri, caldi, freddi.

2° GIORNATA

Sviluppo pratico: simulazione consulenza su
modelle .
Progettazione tecnica individuale
Esecuzione lavori: schiaritura tonalizzazione.
Supporto tecnico e correzioni in tempo reale.

MATERIALI DA PORTARE

Bilancia, davantino tecnico, spazzole, pettini vari,
phon, becchi, pinze, piastra.

EVOLUTION OF THE COLOR SHINE *effect*

NEW!

SHINE IDENTITY

Con il nuovissimo EVOLUTION OF THE COLOR SHINE EFFECT siamo pronti a rispondere nel miglior modo possibile a quella che rappresenta sempre di più la maggiore richiesta di mercato:

- Colore super luminoso!
- Capelli traslucidi che brillano al sole!
- Effetto colore super naturale!
- Gusto colore chic e raffinato!

TARGET

Titolari/direttori tecnici

LIVELLO

Esperto/Avanzato

DURATA

2 giorni

OBIETTIVO

Una full immersion nel mondo colore EoC Shine per portare il salone in una nuova dimensione del colore, dove lo shine effect è la parola d'ordine.

LAVORO

Su modelle a coppie:
10 modelle la domenica
10 modelle il lunedì

MATERIALI DA PORTARE

Kit pettini completo; spatola, pinze; phon; spazzole; becchi; piastra.



LIVE SEMI DI LINO



Semi Di Lino Live

Un viaggio alla scoperta delle tante potenzialità degli esclusivi trattamenti care "Semi Di Lino" di Alfaparf Milano Professional. L'intero corso è focalizzato ad aumentare il business dei trattamenti da fare in salone.

• STEP 1

MATTINA

TEORIA:

- La Storia Di Semi Di Lino.
- Presentazione della linea e divisione in base alle esigenze.
- La Diagnosi (cosa vedo, cosa tocco, cosa ascolto).
- Le Esigenze della cute.
- La tricocamera come valido aiuto nella Diagnosi.
- I Trattamenti da proporre in salone (3 fasi).

POMERIGGIO

- I partecipanti, al fine di vivere su loro stessi l'experience del trattamento, eseguiranno tra loro diagnosi, proposta e servizio.
- Tavola rotonda e focus sui risultati e sulle sensazioni date dal trattamento.

• STEP 2

MATTINA

TEORIA:

- Le Esigenze della Fibra e il corretto protocollo di diagnosi.
- La Tricocamera nelle esigenze della fibra.
- I Trattamenti Sartoriali da proporre in salone in sinergia con quelli visti al primo Step (1 metodo - 3 fasi)

POMERIGGIO

- I partecipanti, al fine di vivere su loro stessi l'experience del trattamento, eseguiranno tra loro diagnosi, proposta e servizio.
- Tavola rotonda e focus sui risultati e sulle sensazioni date dal trattamento.

• STEP 3

MATTINA

TEORIA:

- Le esigenze di Bellezza (La morfologia) e il corretto protocollo di diagnosi.
- Le linee.
- Le proposte servizio (in base al quarto fattore della diagnosi: "Quanto tempo mi dai").
- Geografia completa SEMI DI LINO e le infinite possibilità di incastri per il trattamento sartoriale (1 metodo - 3 fasi).

POMERIGGIO

- I partecipanti, al fine di vivere su loro stessi l'experience del trattamento, eseguiranno tra loro diagnosi, proposta e servizio.
- Tavola rotonda e focus sui risultati e sulle sensazioni date dal trattamento.

LOVELIGHTS

FALLING IN LOVE WITH BLONDES!



Mousy Effect

Mousy (dall'inglese: timido) si riferisce all'**effetto di schiaritura soft e discreto**. Il processo è molto simile a quello del balayage, ma la differenza principale si coglie nel risultato: nessuno sospetterà mai che le schiariture siano opera del colorista. Al professionista spetta il compito di procedere ciocca per ciocca, **modificando in maniera impercettibile, ma sostanziale, il colore dalla radice sino alla punta**, creando un mélange sfumato a regola d'arte, con effetto vedo non vedo. Il bello del mousy hair è che può essere realizzato **su basi castane, bionde e ramate**, illuminando sempre e comunque, con un altissimo livello di personalizzazione.

TARGET

Titolari / Direttori tecnici

LIVELLO

Esperto / Avanzato

DURATA

1 gg

DESCRIZIONE


La nostra passione per il biondo diventa tangibile con un'esclusiva tecnica di schiaritura apmp dagli effetti soft e leggeri, che esaltano la chioma arricchendola di multisfumature sia luminose che delicate per una donna che ama essere naturale senza rinunciare ad effetti sofisticati e glamour.

OBIETTIVO

Format vedo-lavoro.

MATERIALI DA PORTARE

Kit pettini completo, spatola, pinze, phon, spazzole, becchi, piastra.



LOVELIGHTS

FALLING IN LOVE WITH BLONDES!



Arabian Effect

La sfumatura araba è una tecnica di schiaritura che dona lucentezza alla chioma e permette di raggiungere nuances senza fondi ARANCIONI o GIALLI. Ottiene colori uniformi che lasciano spazio a vibranti sfumature che coinvolgono l'intera lunghezza dello stelo, ottenendo un risultato unico ed esclusivo.

TARGET

Titolari di salone / Direttori tecnici

LIVELLO

Esperto / Avanzato

DURATA

1 gg

DESCRIZIONE

La nostra passione per il biondo diventa tangibile con un'esclusiva tecnica di schiaritura apmp per un super biondo, dove la mission principale è un'intensa luminosità evitando i toni intermedi dai residui indesiderati.

OBIETTIVO

Format vedo-lavoro.

MATERIALI DA PORTARE

Kit pettini completo, spatola, pinze, phon, spazzole, becchi, piastra.



LOVELIGHTS

FALLING IN LOVE WITH BLONDES!



Curly Effect

Anche chi ha i **capelli ricci** può sfoggiare un perfetto balayage. Non solo capelli lisci o mossi, anche le chiome più movimentate possono illuminarsi di sfumature avvolgenti e ricche di fascino dall'effetto naturalissimo. Nonostante a primo impatto l'idea di una chioma riccia decolorata possa sembrare messy, basta affidarsi alle nuove tecniche ALFAPARF per capire come non ci sia modo migliore per valorizzare e illuminare una chioma tutta boccoli se non una cascata di sfumature delicate e naturali.

TARGET

Titolari / Direttori tecnici

LIVELLO

Esperto / Avanzato

DURATA

1 gg

DESCRIZIONE

La nostra passione per il biondo si concretizza in un'esclusiva tecnica di schiaritura APMP dedicata ai capelli ondulati o ricci, in grado di integrare sfumature e luminosità anche alle chiome più ribelli e voluminose.

OBIETTIVO

Format vedo-lavoro.

MATERIALI DA PORTARE

Kit pettini completo, spatola, pinze, phon, spazzole, becchi, piastra.





Baby Bronde Effect

BRONDE: la fusione delle parole brunette e blonde. Questa tonalità che sul mercato non è una novità, ma in continua evoluzione, presenta un importante vantaggio, ossia di non dover scegliere tra i capelli brunette e i capelli biondi.

Secondo le ultimissime tendenze gli effetti rivolti al Bronde, prevedono un sapiente lavoro da parte dell'hairstylist al fine di ottenere degli effetti molto naturali e super raffinati. Infatti la magia è nel far convivere in un magnifico equilibrio i due toni.

TARGET

Titolari di salone / Direttori tecnici

LIVELLO

Esperto / Avanzato

DURATA

1 gg

DESCRIZIONE

La nostra passione per il biondo diventa tangibile con un'esclusiva tecnica di schiaritura APMP dedicata alle clienti più esigenti e sofisticate, dove è fondamentale dosare il giusto bilanciamento tra chiaro e scuro.

OBIETTIVO

Format vedo-lavoro, dove da subito l'acconciatore metterà in pratica la tecnica lovelight baby bronde effect, verranno anche spiegate le tips e/o varianti con tonalizzazione ad hoc che completa la tecnica di schiaritura.

MATERIALI DA PORTARE

Kit pettini completo, spatola, pinze, phon, spazzole, becchi, piastra.



Golden Glow Effect

UN BIONDO ULTRA LUMINOSO E BRILLANTE

Dedicato a tutte quelle donne che desiderano una sferzata di energia e positività anche nel tono del loro biondo, per quelle donne che vogliono affermare la loro intraprendenza senza rinunciare alla dolcezza. Un effetto ultra glossy per essere sempre al top.

NEW BLONDE GIRL POWER!

TARGET

Titolari di salone / Direttori tecnici

LIVELLO

Esperto / Avanzato

DURATA

1 gg

DESCRIZIONE

La nostra passione per il biondo diventa tangibile con un'esclusiva tecnica di schiaritura apmp per un biondo super positivo, dove la mission principale è stupire con un'intensa luminosità dall'effetto glossy.

OBIETTIVO

Format vedo-lavoro, dove da subito l'acconciatore metterà in pratica la tecnica lovelight golden glow effect, verranno anche spiegate tips e/o varianti con tonalizzazione ad hoc che completa la tecnica di schiaritura.

MATERIALI DA PORTARE

Kit pettini completo, spatola, pinze, phon, spazzole, becchi, piastra.





Bombshell effect

Si è riaperto l'interesse per i capelli che emanano movimento, lucentezza e volume. Un ritorno all'opulenza che nel make-up si traduce in un trucco che esalta piuttosto che nascondere e nell'hair-trend in acconciature d'impatto esaltate da colori molto luminosi e multifaccettati per un look che attira l'attenzione **UN EFFETTO BOMBA!!!**

TARGET

Titolari di salone / Direttori tecnici

LIVELLO

Esperto / Avanzato

DURATA

1 giorno

DESCRIZIONE

Creare effetti estremamente luminosi dove la differenza viene fatta da incastri sapientemente costruiti per il look naturalmente super luminoso e d'impatto

OBIETTIVO

Format vedo-lavoro, dove da subito l'acconciatore metterà in pratica la tecnica Lovelight Bombshell Effect, verranno presentate soluzioni e tips che si adatteranno a varie casistiche per una schiaritura ad hoc.

MATERIALI DA PORTARE

Kit pettini completo; spatola, pinze; phon; spazzole; becchi; piastra.



Dirty blonde effect

L'effetto di una schiaritura naturale, in un gioco di tonalità che va dal sabbia al cenere al miele in un gioco tridimensionale di luci e profondità. Il dirty blonde non è solo un colore, ma un vero e proprio stato d'animo. Evoca un mood da ragazza vissuta, sicura di sé e naturalmente chic. La sua allure rilassata e priva di sfarzo lo rende perfetto per chi desidera un look spontaneo ma comunque sofisticato.

TARGET

Titolari di salone / Direttori tecnici

LIVELLO

Esperto / Avanzato

DURATA

1 giorno

DESCRIZIONE

Creare effetti luminosi e dinamici dove la differenza viene fatta dalla tecnica e dalle combinazioni di tonalità per risultati dai più naturali fino a quelli di biondi più sofisticati

OBIETTIVO

Format vedo-lavoro, dove da subito l'acconciatore metterà in pratica la tecnica Lovelight Dirty Blonde, verranno anche spiegate tips e/o varianti con tonalizzazione ad hoc che completa la tecnica di schiaritura

MATERIALI DA PORTARE

Kit pettini completo; spatola, pinze; phon; spazzole; becchi; piastra.



TECHNICAL IN SALON COACHING



Color Inside

Rimanere motivati è una sfida costante, quindi i workshop sono fatti su misura per aiutare il team a raggiungere i propri obiettivi nel **COMFORT DEL PROPRIO AMBIENTE**. La formazione ALFAPARF In Salon ha l'obiettivo di elevare il lavoro quotidiano in salone ad un nuovo livello, **ACCESSIBILE A TUTTO IL TEAM**. I format si concentrano sulla creazione di look da salone che possono essere replicati immediatamente,

COLOR SPECIALIST - 1° GIORNATA (Servizi da inserire nel menù salone per aumentare fiches media)

Acquisire tecniche per effetti di color matching (abbinamento colori) e fornire le giuste competenze per il servizio di valorizzazione di lunghezze e punte durante il tempo di posa del colore in radice.

COLOR INFINITY - 1° GIORNATA (Tecniche di colore studiate per valorizzare qualsiasi forma di taglio)

Acquisite un metodo per effettuare un servizio colore tradizionale con una tecnica per valorizzare il riflesso, la luminosità e la profondità del colore.

Utilizzando i nostri Best seller (Harmonizers, intensificatori di schiaritura, Pigments) e con il supporto delle tecniche di colore proposte nei seminari APM.



Blonde Inside

oltre ad approfondimenti specifici sul corretto utilizzo del prodotto al massimo delle sue performance, fornendo al contempo strumenti per ispirare tutti i membri del team. Dimostrazioni e intense sessioni di lavoro avranno lo scopo di motivare il team del salone creando **COINVOLGIMENTO E ISPIRAZIONE** con l'obiettivo di aumentarne non solo le conoscenze ma anche la **REDDITIVITÀ**.

BLONDE SPECIALIST - 1° GIORNATA (Servizi di schiaritura da inserire nel menù salone per aumentare fiches media)

Abbinare effetti di blonde matching (abbinamento di riflessi) per valorizzare il biondo dopo le tecniche di schiaritura utilizzando i servizi disponibili nel blonde menù del sistema Color Wear Crema e Gloss Toner.

BLONDE INFINITY - 1° GIORNATA (Tecniche di schiaritura studiate per valorizzare qualsiasi forma di taglio)

Tecniche di schiaritura per aumentare i servizi da proporre alle clienti, gestiti e sviluppati sulla base di menù stagionali.

Utilizzando i nostri Best seller (Harmonizer, intensificatori di schiaritura, Pigments) e con il supporto delle tecniche di colore proposte nei seminari APM



STYLIST IN SALON COACHING

Visitare i nostri saloni ed entrare in contatto con chi ci lavora, **NEL COMFORT DEL PROPRIO AMBIENTE** è un valore aggiunto senza eguali. Rimanere motivati è una sfida costante, quindi i workshop sono fatti su misura per aiutare il team a raggiungere i propri obiettivi.

La formazione ALFAPARF In Salon ha l'obiettivo di elevare il lavoro quotidiano in salone ad un nuovo livello, **ACCESSIBILE A TUTTO IL TEAM**. I format si concentrano sulla creazione di look da salone che possono essere replicati immediatamente, oltre ad approfondimenti specifici sul corretto utilizzo del prodotto al massimo delle sue performance, fornendo al contempo strumenti per ispirare tutti i membri del team.

Dimostrazioni e intense sessioni di lavoro avranno lo scopo di motivare il team del salone creando **COINVOLGIMENTO E ISPIRAZIONE** con l'obiettivo di aumentarne non solo le conoscenze ma anche la **REDDITIVITÀ**.



Alfaparfpeople d'eccezione: i nostri **Global Ambassador**

La nostra rete di Global Ambassadors è in costante evoluzione e ricca di talenti scelti tra i membri delle #alfaparfpeople.

I nostri Ambassadors sono portavoci della nostra visione comune, partner in beauty per i propri colleghi hairstylist e per la community, e contribuiscono attivamente alla costruzione dei progetti Alfaparf Milano Professional.





Cut Academy by Now Progressional Team

Alfaparf Milano, in collaborazione con Now Progressional Team, propone un esclusivo percorso accademico rivolto a tutti gli operatori del settore. Questa partnership nasce dalla certezza che la più raffinata espressione della creatività può essere raggiunta solo attraverso un'esecuzione precisa e rigorosa del servizio più remunerativo del salone: il taglio.

LIVELLO

Base e Avanzato

I CONTENUTI DELLA CUT ACADEMY

- Principi di taglio: dall'analisi dei capelli alla forma del viso, per ottenere risultati perfetti
- Tecniche di taglio avanzate: le tecniche di taglio più remunerative, incluse layering, sfumature, tagli asimmetrici e dry cutting
- Personalizzazione: le esigenze e ai desideri individuali dei clienti
- Creazione di stili unici: creare tagli di capelli personalizzati che esaltano la bellezza naturale e lo stile di ciascun cliente
- Risoluzione dei problemi: affrontare situazioni sfidanti durante il taglio adattarsi alle diverse tipologie di capelli

BASE

Cut Academy 3 training weekends

LIVELLO

Base

I CONTENUTI DELLA CUT ACADEMY BASE

- Principi di taglio: dall'analisi dei capelli alla forma del viso, per ottenere risultati perfetti
- Tecniche di taglio avanzate: le tecniche di taglio più remunerative, incluse layering, sfumature, tagli asimmetrici e dry cutting
- Personalizzazione: alle esigenze e ai desideri individuali dei clienti
- Creazione di stili unici: creare tagli di capelli personalizzati che esaltano la bellezza naturale e lo stile di ciascun cliente
- Risoluzione dei problemi: affrontare situazioni sfidanti durante il taglio adattarsi alle diverse tipologie di capelli

METODO E TECNICHE DI TAGLIO

4gg

LETTURA DELL'IMMAGINE

1gg

TECNICHE DI TEXTURIZZAZIONE

1gg



Cut Academy by Now Progressional Team

LIVELLO BASE

GIORNI 1 & 2

Workshop step-by-step su poupette: 2 poupette cad

ARGOMENTI

- Accenni di morfologia e geometria del cranio
- La giusta diagnosi e gli strumenti perfetti
- Le tecniche di taglio: quadrato, graduato, rotondo
- Quadrato orizzontale e styling
- Quadrato diagonale anteriore e styling

GIORNO 3

Workshop step-by-step su poupette: 1 poupette cad

ARGOMENTI

- Graduato in guida costante e styling
- Graduato in guida stabile e styling

GIORNO 4

Workshop step-by-step su poupette: 1 poupette cad

ARGOMENTI

- Scalatura in angolato e styling
- Scalatura in quadrato e styling

GIORNO 5

Workshop step-by-step su poupette: 1 poupette cad

ARGOMENTI

- Taglio rotondo e styling

GIORNO 6

Workshop step-by-step su poupette

ARGOMENTI

- Esecuzione taglio commerciale con fusione delle tecniche
- Texturizzazione e styling

AVANZATO

Cut Academy 3 Training Weeks

Apprendere le skills per una diagnosi e una consulenza hair a 360°, saper vendere più servizi in una soluzione, in tempi minori, rendendo ogni cliente unica tramite la customizzazione

LIVELLO

Avanzato

SERVIZI TAGLIO PIÙ COMPLESSI

E REMUNERATIVI

2gg

TECNICHE AVANZATE

DI TEXTURIZZAZIONE

2gg

MORFOLOGIA E SERVIZIO TOTAL LOOK

IN SALONE

2gg



Cut Academy by Now Progressional Team

LIVELLO AVANZATO

GIORNI 1 & 2

Servizi taglio più complessi e remunerativi

Il piano di lavoro e la gestione del tempo

TARGET

Collaboratori di Salone che abbiano frequentato Cut Academy base

DURATA

2 gg (DOM – LUN)

DESCRIZIONE

La creazione di uno stile personalizzato passa attraverso la gestione di diversi tipi di scalature che creano volumi adatti a ciascuna cliente.

MATERIALI DA PORTARE

Attrezzatura stilistica: forbici, sfoltitrice, phon e diffusore, piastra, clips becchi d'oca, pettini da taglio, trimmer con spessori, spruzzino.

Workshop step-by-step su poupette

ARGOMENTI

- Il taglio quadrato nelle 4 forme base di taglio
- Sviluppo del graduato nelle 3 guide
- Sviluppo del graduato orizzontale e diagonale

GIORNI 3 & 4

Tecniche avanzate di texturizzazione

Regole per una corretta customizzazione

TARGET

Collaboratori di Salone che abbiano frequentato Cut Academy base

DURATA

2 gg (DOM – LUN)

DESCRIZIONE

Come estrapolare tecniche di taglio e soluzioni stilistiche partendo da un'immagine e restituire un stile mediante tecniche di rifinitura avanzate.

MATERIALI DA PORTARE

Attrezzatura stilistica: forbici, sfoltitrice, phon e diffusore, piastra, clips becchi d'oca, pettini da taglio, trimmer con spessori, spruzzino

Workshop step-by-step su poupette

ARGOMENTI

- Lettura di immagine e costruzione piano di lavoro
- Tecniche avanzate di texturizzazione
- Effetti sui volumi e sui perimetri

GIORNI 5 & 6

Morfologia e servizio total look in salone

Creare uno stile e rendere remunerativo il servizio

TARGET

Collaboratori di Salone che abbiano frequentato Cut Academy base

DURATA

2 gg (DOM – LUN)

DESCRIZIONE

Le regole della Consulenza nel taglio: morfologia, armocromia, luci e ombre, styling. Come valorizzare il servizio alla cassa.

MATERIALI DA PORTARE

Attrezzatura stilistica: forbici, sfoltitrice, phon e diffusore, piastra, clips becchi'oca, pettini da taglio, trimmer con spessori, spruzzino.

Workshop step-by-step su poupette

ARGOMENTI

- Morfologia applicate e diagnosi
- Valorizzazione servizi total look in Salone



NEW!

DRY CUT Personalizzazione e rifinitura del taglio a capello asciutto

DRY CUT esplora le tecniche di taglio eseguite a capelli asciutti, valorizzando precisione e personalizzazione nelle rifiniture. Questa metodologia, basata su una lettura immediata della caduta naturale del capello, consente all'acconciatore di enfatizzare un risultato estetico unico e altamente personalizzato per ogni singola cliente, elevando il valore professionale della prestazione offerta dal Salone.

In linea con il metodo di lavoro NOW, il DRY CUT va ad arricchire ulteriormente il «manuale operativo» del professionista, mediante il quale egli potrà condurre consulenze d'immagine più sicure a vantaggio del suo cassetto.



PROGRAMMA GIORNO 1

- Creazione di uno stile con **taglio da bagnato e rifiniture e da asciutto**
- Il corretto utilizzo della **sfoltitrice** (forbice dentata)
- Point cut, **disconnessioni** tecniche e visive, effetti di «bucatura»
- Creazione dello styling

PROGRAMMA GIORNO 2

- Esecuzione di un **taglio totalmente da asciutto**
- Le **tecniche avanzate** di dry cutting
- Gestire **perimetri e volumi**

TARGET

Titolari e collaboratori esperti

DURATA

2 giornate

OBIETTIVI

- **Acquisire competenze** stilistiche nel taglio da asciutto, con particolare attenzione alle rifiniture
- **Apprendere un metodo di lavoro altamente personalizzato**, mirato a valorizzare la naturale bellezza individuale
- **Sviluppare capacità comunicative** per trasmettere alla cliente il valore esclusivo della tecnica stilistica applicata, differenziando la proposta del Salone.

MATERIALI DA PORTARE

Phon, diffusore, set pettini da taglio, forbici, spruzzino, spazzole, becchi d'oca, clips, macchinetta e distanziatori, piastra, ferro, rasoio.



La proposta KNOWLEDGE

by Lorenzo Marchelle

Hair academy

CORSO INTENSIVO PER IMPARARE A TAGLIARE

OBIETTIVI DEL CORSO

- Offrire una **formazione intensiva** sul taglio
- Acquisire **sicurezza, padronanza, tecnica** e una visione stilistica distintiva
- Studio **morfologico** del taglio
- Forma **piena, graduata, scalature** e Unioni di forme.

COSA IMPARERÀ IL PARTECIPANTE?

- Studio morfologico e conoscenze teoriche del taglio
- Apprendimento delle **4 forme principali di taglio** ed il giusto utilizzo di ognuna di esse in base alla fisionomia del viso e della morfologia del cranio. **Forma piena, forma graduata, gli strati progressivi, gli strati uniformi.** Creare linee miste e all'avanguardia per definire uno stile.
- **Unione di forme** per insegnare ai partecipanti a dar vita a tutti i tagli moda e più in voga del momento.

TARGET

Collaboratori di Salone che devono imparare a tagliare.

LIVELLO

Base

DURATA

6 giorni continuativi – (DOM - VEN)

DESCRIZIONE

In questo percorso, non si tratta di replicare schemi, ma di acquisire padronanza, sicurezza e consapevolezza. Attraverso una formazione intensiva e mirata, si lavorerà sulle fondamenta del mestiere con l'obiettivo di crescere come professionista completo, capace di leggere ogni testa e trasformare ogni taglio in un segno distintivo. Perché non basta saper tagliare: serve sapere perché, come e per chi.

OBIETTIVI

- Offrire una formazione intensiva sul taglio
- Acquisire sicurezza, padronanza tecnica e una visione stilistica distintiva.

MATERIALI DA PORTARE

Macchinette, pettini, forbici, spruzzino, phon, spazzole, rasoi, ferri, piastre.



Programma

Un percorso per le giovani leve dei Saloni

GIORNO 1

Studio morfologico e conoscenze teoriche del taglio

GIORNO 2

Forma piena

GIORNO 3

Forma graduata

GIORNO 4

Scalature

GIORNO 5

Strati uniformi

GIORNO 6

Unioni di forme

HAIR CUT

Dalle basi delle tecnica nasce la libert  creativa

- **Apprendere e consolidare le basi fondamentali del taglio** per affrontare con sicurezza ogni stile.
- Stimolare la **capacit  di innovare, sperimentare e personalizzare** le tecniche apprese creando stili unici e in linea con le ultime tendenze moda
- Imparare a leggere, comprendere e **anticipare le evoluzioni moda** per soddisfare e sorprendere i clienti con proposte sempre aggiornate.
- Potenziare la capacit  del parrucchiere di **adattare i trend moda alle esigenze individuali**, valorizzando la personalit  e lo stile unico di ogni cliente.

HAIR CUT

Dalle basi delle tecnica nasce la libert  creativa

- COSA IMPARER  IL PARTECIPANTE?**
- Apprendimento delle **4 forme principali di taglio** ed il giusto utilizzo di ognuna di esse in base alla fisionomia del viso e della morfologia del cranio. **Forma piena, forma graduata, gli strati progressivi, gli strati uniformi.**
 - **Unione di forme** per insegnare ai partecipanti a dar vita a tutti i tagli moda e pi  in voga del momento
 - **La proposta in Salone e la valorizzazione** (anche economica) della stagionalit 
 - Valorizzare una linea di taglio con le pi  **aggiornate tecniche di styling**
 - **La gestione del tempo** nella realizzazione delle soluzioni moda

Hair Cut base

TARGET Titolari di salone e collaboratori	OBIETTIVO <ul style="list-style-type: none">• Apprendere e consolidare le basi fondamentali del taglio per affrontare con sicurezza ogni stile.• Stimolare la capacit� di innovare, sperimentare e personalizzare le tecniche apprese, creando stili unici e in linea con le ultime tendenze moda
DURATA 4 giorni (DOM - LUN)	
DESCRIZIONE Apprendimento delle 4 forme principali di taglio ed il giusto utilizzo di ognuna di esse in base alla fisionomia del viso e della morfologia del cranio. Forma piena, forma graduata, gli strati progressivi, gli strati uniformi. Creare linee miste e all'avanguardia per definire uno stile	MATERIALI DA PORTARE Attrezzatura stilistica completa

Hair Cut avanzato

TARGET Titolari e Collaboratori di Salone che abbiano frequentato le giornate precedenti	OBIETTIVO <ul style="list-style-type: none">• Imparare a leggere, comprendere e anticipare le evoluzioni moda per soddisfare e sorprendere i clienti con proposte sempre aggiornate• Potenziare la capacit� del parrucchiere di adattare i trend moda alle esigenze individuali, valorizzando la personalit� e lo stile unico di ogni cliente.
LIVELLO Medio / Avanzato	
DURATA 2 giorni (DOM - LUN)	
DESCRIZIONE Una full immersion dei metodi di taglio e unione di forme per insegnare ai partecipanti a dar vita a tutti i tagli moda e pi� in voga del momento.	MATERIALI DA PORTARE Macchinette, pettini, forbici, spruzzino, phon, spazzole, raso�, ferri, piastre

WORKSHOP VEDO-LAVORO SU POUPETTE

- DURATA**
4 giorni (DOM - LUN)
- ARGOMENTI**
- Consulenza e studio della fisionomia
 - Forma piena, forma graduata, gli strati progressivi, gli strati uniformi
 - Unione delle forme base per ottenere un primo taglio commerciale

WORKSHOP VEDO-LAVORO CON MODELLE

- DURATA**
2 giorni (DOM - LUN)
- ARGOMENTI**
- Unire tecniche di taglio avanzate per realizzare soluzioni trendy
 - La proposta in Salone e la valorizzazione (anche economica) della stagionalit 
 - Valorizzare una linea di taglio con le pi  aggiornate tecniche di styling
 - La gestione del tempo nella realizzazione delle soluzioni moda

La proposta KNOWLEDGE

by Lorenzo Marchelle

Men's Universe

OBIETTIVI DEL CORSO

- Apprendimento di TUTTE le tecniche necessarie a eseguire una **soluzione stilistica maschile precisa. (LIVELLO BASE)**
- Apprendimento delle soluzioni stilistiche **maschili più richieste e remunerative** per distinguersi sul mercato (LIVELLO AVANZATO)
- Approccio innovativo all'universo del maschile **adattabile a chiunque** voglia inserire nel proprio menù questa tipologia di servizi

COSA IMPARERÀ IL PARTECIPANTE?

- **Fondamenti** del taglio uomo
- Il corretto utilizzo di **Pettine-forbici**
- L'uso della **macchinetta per sfumature e barba**
- L'importanza dei **trattamenti uomo**
- Sfumature a pelle
- **I tagli di tendenza**

DURATA

Base 4 giorni / Avanzato 2 giorni

DESCRIZIONE

Un corso adattabile a tutti i professionisti che hanno intenzione di approcciarsi all'universo maschile a 360 gradi. Nel corso base si apprenderanno tutte le tecniche di taglio necessarie a eseguire una soluzione stilistica specifica. L'intero percorso è invece indicato per chi desidera anche distinguersi sul mercato con le soluzioni stilistiche più richieste e remunerative.

MATERIALE DA PORTARE

Phon, set pettini da taglio, forbici, spruzzino, spazzole, sfoltritrice, becchi d'oca, clips, set spazzole, macchinetta e distanziatori, rasoio.

BASE

WORKSHOP STEP-BY-STEP SU POUPETTE

DURATA

4 giorni (DOM - LUN)

ARGOMENTI

- Fondamenti del taglio uomo
- Pettine-forbici
- Macchinetta e sfumature (+barba)
- Uso corretto dei prodotti
- Importanza dei trattamenti

AVANZATO

WORKSHOP VEDO-LAVORO (MODELLI) SU POUPETTE

DURATA

2 giorni (DOM - LUN)

ARGOMENTI

- Sfumature a pelle
- I tagli di tendenza



Gen Z Project

Un percorso per le giovani leve dei Saloni

OBIETTIVI DEL CORSO

- Approccio e attenzione alla cliente
- Applicazione del colore di base
- Fondamenti del taglio, piega e styling
- Gestione e coordinamento zona lavelli
- Applicazione trattamenti care specifici

TARGET

Collaboratori alle prime armi

DURATA

5 gg Workshop vedo-lavoro

DESCRIZIONE

Il primo corso per i giovani con i giovani. Una vera e propria rivoluzione nel mondo Education, un corso dedicato a tutti quei ragazzi che hanno appena concluso la formazione scolastica e si approcciano per la prima volta al mondo del lavoro. Un innovativo percorso pre-base che potrà permettere alla nuova risorsa di essere un valore aggiunto in salone. Questo nuovo approccio alla

formazione garantisce la crescita professionale di nuove risorse e assicura al titolare di fare investimenti utili e concreti per il proprio salone

MATERIALI DA PORTARE

Macchinette, pettini, forbici, spruzzino, phon, spazzole, rasoi, ferri, piastre

WORKSHOP VEDO-LAVORO SU POUPETTE

DURATA

5 giorni

ARGOMENTI

- Approccio e attenzione alla cliente
- Applicazione del colore di base
- Fondamenti del taglio, piega e styling
- Gestione e coordinamento zona lavelli
- Applicazione trattamenti care specifici

La proposta di COLLEZIONE

Now progressional team

Utilizzare la Collezione come strumento di lavoro

Elevare l'identità professionale e il successo economico del Salone.

TARGET

Collaboratori esperti e Titolari di Salone

LIVELLO

Avanzato

CONTENUTO

Il corso offre un aggiornamento costante sulle ultime tendenze moda capelli, definito "Collezione". Questo strumento di lavoro fornisce ai parrucchieri argomentazioni e proposte concrete per aumentare la redditività dei servizi di immagine nel proprio salone.

OBIETTIVO

- Essere sempre aggiornati sulle ultime tendenze moda capelli.
- Trasformare la Collezione in uno strumento pratico di lavoro quotidiano.
- Saper proporre servizi innovativi e altamente remunerativi ai clienti.
- Saper condurre una consulenza d'immagine altamente personalizzata

MATERIALI DA PORTARE

Phon, diffusore, pettini da taglio, forbici normali e sfoltitrice, spruzzino, spazzole, becchi d'oca, clips, macchinetta, piastra, ferro, rasoio.



La proposta CREATIVITY

by Lorenzo Marchelle

Hair Color

Non solo tecnica. Il colore come visione, esperienza, risultato.

OBIETTIVI DEL CORSO

- Conoscere le regole **dell'Armocromia** per una **consulenza tecnica** altamente personalizzata e **remunerativa**
- Valorizzare ogni cliente con **armonie cromatiche su misura**
- **Capitalizzare** la consulenza tecnica
- Imparare un nuovo **approccio rapido e intuitivo** al colore che nasce dall'esperienza dei saloni AAT **immediatamente replicabile in salone**

COSA IMPARERÀ IL PARTECIPANTE?

- Tecniche colore trendy per l'uso quotidiano **in Salone**
- Pratica di **consulenza colore** con **prodotti Alfaparf Milano**
- Conoscenza e fisica del colore
- Le regole **dell'armocromia**
- Le scelte tecniche **personalizzate**

TARGET

Titolari e Collaboratori di Salone che abbiano frequentato giornate precedenti

LIVELLO

Avanzato

DURATA

4giorni – (DOM - LUN)

DESCRIZIONE

In questo percorso entrerai nel mondo colore con occhi nuovi. Scoprirai un approccio pratico e intuitivo, subito applicabile in salone, capace di trasformare ogni servizio tecnico in un'esperienza di bellezza personalizzata e ad alto valore percepito. Le tecniche che ti insegneremo nascono dal lavoro quotidiano dei nostri formatori nei saloni: soluzioni concrete, testate sul campo, che ti aiuteranno a rispondere in modo efficace e creativo a ogni esigenza della cliente, aumentando la tua redditività.

OBIETTIVO

- Conoscere le regole dell'Armocromia per una consulenza tecnica altamente personalizzata e remunerativa
- Valorizzare ogni cliente con armonie cromatiche su misura
- Capitalizzare la consulenza tecnica

MATERIALI DA PORTARE

Attrezzatura stilistica completa, bilancine, grembiule colore

GIORNO 1-2

WORKSHOP

VEDO-LAVORO SU POUPETTE

ARGOMENTI

- Tecniche colore trendy per l'uso quotidiano in Salone
- Pratica di consulenza colore con prodotti Alfaparf Milano

GIORNO 3-4

WORKSHOP

VEDO-LAVORO SU MODELLE

ARGOMENTI

- Conoscenza e fisica del colore
- Le regole dell'armocromia
- Le scelte tecniche personalizzate

SALON CUSTOM

È il Percorso Formativo dedicato all'intero Team di Salone, il cui obiettivo è far crescere in simbiosi titolari e collaboratori e creare sinergia per dare carattere ad ogni attività o ruolo

OBIETTIVI DEL CORSO

- Coinvolgere i titolari e i collaboratori del salone per un **crescita sinergica**
- Focus su tecniche di **schiariture e colore creativo**
- Focus su studio della fisionomia: **taglio base e avanzato femminile**
- **Team Building**, amministrare un Salone e gestione Social Media

COSA IMPARERÀ IL PARTECIPANTE?

- **Colore**, diagnosi e consulenze
- **Schiariture**, toner e colore creativo
- **Taglio base**
- Unione di forme per la realizzazione di un **taglio moda**
- **La gestione del tempo** nella realizzazione delle soluzioni moda
- Utilizzo corretto dei **social e dei supporti multimediali**
- **La gestione del team**



COLOR EXPERIENCE

LA COLORIMETRIA, LE TECNICHE DI SCHIARITURA E IL COLORE CREATIVO

Immersione nel mondo della schiaritura: gli effetti più «in» della stagione. Come rendere altamente remunerativo il servizio di immagine in salone, partendo dagli effetti di schiaritura valorizzati da un taglio e un'asciugatura personalizzati e d'impatto.

GIORNO 1

COLORE, DIAGNOSI E CONSULENZE

Teoria

GIORNO 2

SCHIARITURE, TONER E COLORE CREATIVO

Visual su Modella + Workshop vedo-lavoro su poupette

STYLIST WORLD

CONSULENZA E STUDIO DELLA FISIONOMIA, CUT FOUNDATION E CUT LEVEL UP

Apprendimento delle 4 forme principali di taglio ed il giusto utilizzo di ognuna di esse in base alla fisionomia del viso e della morfologia del cranio. Forma piena, forma graduata, gli strati progressivi, gli strati uniformi. Creare linee miste e all'avanguardia per definire uno stile e dar vita ai tagli moda e più in voga del momento.

GIORNO 1 - 2

I TAGLI DI TENDENZA

Workshop pratico su poupette e con Modelle

- Unire tecniche di taglio avanzate per realizzare soluzioni trendy
- La gestione del tempo nella realizzazione delle soluzioni moda

STYLIST WORLD

CONSULENZA E STUDIO DELLA FISIONOMIA, CUT FOUNDATION E CUT LEVEL UP

Apprendimento delle 4 forme principali di taglio ed il giusto utilizzo di ognuna di esse in base alla fisionomia del viso e della morfologia del cranio. Forma piena, forma graduata, gli strati progressivi, gli strati uniformi. Creare linee miste e all'avanguardia per definire uno stile e dar vita ai tagli moda e più in voga del momento.

GIORNO 1 e 2

TAGLIO BASE

Workshop pratico su poupette

GIORNO 3 e 4

UNIONE DI FORME E TAGLIO MODA

Workshop pratico su poupette + vedo-lavoro (con Modella per Stilista il quarto giorno)

MARKETING & MANAGEMENT

TEAM BUILDING, AMMINISTRARE UN SALONE E GESTIRE I SOCIAL MEDIA

Imparare a gestire un team, amministrare un'attività sotto ogni punto di vista e imparare tecniche di vendita prodotti e servizi in parallelo a ciò che un salone propone giornalmente

GIORNO 1

UTILIZZO CORRETTO DEI SOCIAL E DEI SUPPORTI MULTIMEDIALI

Laboratorio pratico interattivo

GIORNO 2

LA GESTIONE DEL TEAM

Laboratorio pratico interattivo

La proposta CREATIVITY

by Francesco Arancio

Viaggi di Stile

Un vero viaggio alla scoperta della bellezza mondiale e delle sue sfumature

Quattro giornate oltre i confini del salone, ispirati da un viaggio attraverso 40 paesi del mondo. Ogni tappa è un'esperienza: dal bianco assoluto di una decolorazione perfetta, alle linee pulite e decise dei tagli più attuali. Alla scoperta di come reinterpretare le tendenze globali per renderle vincenti nel proprio territorio, costruendo un'identità salone più forte, riconoscibile e appetibile anche fuori dai grandi centri urbani.

Un percorso pensato per stimolare titolari e collaboratori, aggiornare le tecniche, evolvere la proposta dei servizi e portare nuova energia al team.

OBIETTIVI DEL CORSO

- Portare all'interno del salone gli stili e le tendenze ispirate alle altre **culture del mondo**
- Creare un'immagine più **metropolitana e contemporanea**, anche nei piccoli centri
- Aumentare l'appeal sul territorio e attrarre **nuove fasce di clientela**
- **Stimolare e aggiornare il team** con tecniche innovative, idee visive e metodo

COSA IMPARERÀ IL PARTECIPANTE?

- Creare ombre e punti luce
- **L'Easy-Balayage**
- **Deco totale**, tempi, tecnica e tonalizzazione
- Elaborare un piano d'azione per implementare **nuovi servizi in Salone**, mediante comunicazione e promozione
- La tecnica di taglio **MULLET**
- **Disconnessioni geometriche** (long bob e varianti)
- La tecnica di taglio **NEW PUNK**

VIAGGI DI STILE COLORE
IL CALDO DELLA TERRA
VISUAL E WORKSHOP SU POUPETTE
Introduzione al percorso formativo

GIORNO 1 ARGOMENTI

- Il volto e l'incarnato ideali
- Creare ombre e punti luce
- Easy-Balayage

VIAGGI DI STILE COLORE
IL BIANCO NORDICO
WORKSHOP SU POUPETTE
2 poupette a pax

GIORNO 2 ARGOMENTI

- Il volto e l'incarnato ideali
- Gestire i residui di melanina
- Deco totale, tempi, tecnica e tonalizzazione
- Elaborare un piano d'azione per implementare nuovi servizi in Salone, mediante comunicazione e promozione

TARGET

Titolari e Collaboratori esperti

LIVELLO

Base

DURATA

4 giorni (DOM - LUN) / Workshop vedo-lavoro su poupette

DESCRIZIONE

Un vero viaggio alla scoperta della bellezza mondiale e delle sue sfumature, ideale per:

- Servizi salone con proposte ispirate ai trend internazionali
- Creare un'immagine più metropolitana e contemporanea, anche nei piccoli centri
- Aumentare l'appeal sul territorio e attrarre nuove fasce di clientela
- Stimolare e aggiornare il team con tecniche innovative, idee visive e metodo
- Offrire un'esperienza trasformativa, non solo tecnica ma anche creativa

MATERIALI DA PORTARE

Phon, spazzole, set pettini da taglio, clips, forbici, sfoltritrice, piastra/ferro, strumenti per la piega, spruzzino, diffusore

VIAGGI DI STILE TAGLIO
TAGLI DAL MONDO
VISUAL STILISTICO

Il taglio COUNTRY-AMERICA e la creatività di un mullet

Il LONG BOB asiatico

Il taglio AFRO

Il PUNK&CHIC di ispirazione berlese

GIORNO 3 ARGOMENTI

- Morfologia e stile di vita ideali
- Animare il menù-servizi stilistico del Salone
- Come e dove togliere volume (mullet)

VIAGGI DI STILE TAGLIO
TAGLI DAL MONDO
WORKSHOP SU POUPETTE
2 poupette a pax

GIORNO 4 ARGOMENTI

- Morfologia e stile di vita ideali
- «Disconnessioni» geometriche (long bob e varianti)
- Creare perimetri corti con punti di riferimento precisi (new punk)



La proposta CREATIVITY

by Mod Academy

DYNAMIC SHADES

Le soluzioni stilistiche più adatte a valorizzare i trend di schiaritura del momento

Un seminar trasversale dei servizi più remunerativi del Salone.
Il corso è ideato per parrucchieri che intendono acquisire competenze specifiche sull'applicazione di tecniche di schiaritura cosmetica, enfatizzate e valorizzate da precise linee di taglio.

I partecipanti impareranno come coordinare trattamenti chimici di schiaritura con geometrie di taglio studiate appositamente per esaltare profondità, movimento e brillantezza del colore

OBIETTIVI DEL CORSO

- Comprendere l'interazione tra **tecniche di schiaritura cosmetica e geometrie di taglio**.
- Apprendere metodi innovativi per **massimizzare la resa visiva delle schiariture** tramite tagli strategici.
- Realizzare **servizi personalizzati** in base al colore ottenuto, al tipo di schiaritura e alla texture del capello.
- Aumentare la redditività del salone con la proposta di nuovi servizi di taglio abbinati ai servizi tecnici più richiesti del momento: **BALAYAGE, HAIR TOUCH e CONTOURING**



TARGET

Titolari E Collaboratori di Salone livello medio-alto

LIVELLO

Base

DURATA

2 giorni (DOM – LUN)

DESCRIZIONE

Il corso propone soluzioni per combinare tecniche di schiaritura cosmetica con specifiche linee di taglio, valorizzando profondità, movimento e brillantezza del colore.

OBIETTIVI

- Comprendere l'interazione tra tecniche di schiaritura cosmetica e geometrie di taglio.
- Apprendere metodi innovativi per massimizzare la resa visiva delle schiariture tramite tagli strategici.
- Realizzare servizi personalizzati in base al colore ottenuto, al tipo di schiaritura e alla texture del capello.

MATERIALI DA PORTARE

Kit pettini completo, forbici, forbici dentate, pinze, phon, spazzole; becchi; piastra; ferri (liscianti e curly)



La proposta CREATIVITY

by Rosario D'Anna

Atelier Sposa

TARGET

Titolari / Collaboratori esperti

LIVELLO

Avanzato

DURATA

1 gg

OBIETTIVO

2 nuove proposte di acconciature con variazioni di stile, per un giorno molto speciale.

MATERIALI DA PORTARE

Set pettini, spruzzino, spazzole, phon, becchi, becchi d'oca, bigodini di varie dimensioni, spazzola piatta di setola, set di spazzole rotonde, misure: piccola - medio - medio grossa - grossa, ferri, piastre, piastra frisè, mollette, forcine, elastici.



EXTREMA
X
HAIR
BY RUDY MOSTARDA
COMMUNITY



Rudy Mostarda

FOUNDER AND GLOBAL
CREATIVE DIRECTOR OF
EXTREMA HAIR COMMUNITY

GLOBAL CREATIVE
DIRECTOR
ALFAPARF MILANO

GLOBAL VICE PRESIDENT
ALTERNATIVE HAIR

OUR DNA

Extrema hair ti permette di:

- Far parte di un gruppo affermato e di livello
- Acquisire teoria e tecnica professionale per qualificarsi nel settore dell' hairstylist
- Avere l'opportunità di servirsi di un'immagine coordinata e volubile nel tempo
- Imparare a conoscere la moda e le sue sfaccettature e poter avere un punto di riferimento per la propria professione
- Condividere un'idea





PERCHÈ SCEGLIERCI

- Per esprimere uno stile dove la sartorialità, attraverso la continua ricerca, crea un'immagine unica e d'identità.
- Un percorso finalizzato a dare un ulteriore supporto per valorizzare la figura artistica, professionale, artigianale: un valore aggiunto per poter esaltare la propria vena creativa.
- Si arriverà ad essere consulenti d'immagine di spessore e la propria impresa sarà gestita nel migliore dei modi.
- La formazione e i seminari offrono non solo tecnica e teoria, ma sono in grado di educare il parrucchiere ad avere una visione completa della propria professione.
- Diventare un consulente d'immagine e gestire al meglio la propria impresa.

VANTAGGI DEI SALONI AFFILIATI

- Gli affiliati avranno a disposizione, in anteprima, le collezioni firmate Rudy Mostarda Extrema Hair.
- Ricambio semestrale, per essere sempre al passo con le nuove tendenze.
- Aumento della clientela e incremento del fatturato in 3 anni di affiliazione con una crescita professionale del salone e dei collaboratori.
- Offerta di un metodo tecnico e stilistico di elevata qualità.
- Nuovi look commerciali per il salone
- Identità riconoscibile e stile unico
- Tendenze moda per esaltare la propria creatività e professionalità





PROGRAMMAZIONE ANNUALE

- 8 TRAINING WEEKENDS
- 2 SS/FW FASHION MAGAZINES
- 2 SS/FW STEP BY STEP BOOKS
- 2 SS/FW STEP BY STEP VIDEO
- 2 SS/FW COLLECTION VIDEO
- 2 SS/FW WINDOW IMAGES 70X160
- DIGITAL IMAGES

SPRING / SUMMER

La Spring/Summer Collection firmata Rudy Mostarda: i trend della stagione.

NEXT TREND Cut S/S

Durante il seminario saranno realizzati 4 mood di collezione sulle linee taglio. Ogni proposta è pensata per unire design d'avanguardia e portabilità in salone. Studio dei volumi, proporzioni ed armonie.

DURATA
2 Giornate (domenica e lunedì)
4 Modelle presentation
Workshop vedo-lavoro

TARGET
Titolari e collaboratori con esperienza

LIVELLO
Intermedio / Avanzato

MATERIALI DA PORTARE
4 poupette, forbici da taglio, forbici dentate, pinze, becchi, phon, piastre, ferri, spazzole, pettini, macchinette, rasoio.

NEXT TREND Color S/S

Durante il seminario saranno realizzate le tecniche colore ispirate alla stagione che valorizzano le tecniche di taglio della collezione. Per un risultato armonico, tridimensionale e personalizzato.

DURATA
2 Giornate (domenica e lunedì)
Workshop vedo-lavoro

TARGET
Titolari e collaboratori con esperienza

LIVELLO
Intermedio / Avanzato

MATERIALI DA PORTARE
4 poupette utilizzate nel seminario taglio, pettine a coda, pinze, guanti, phon, piastra, ferri, spazzole, pettini.

NEXT TREND Hair Up S/S

Durante il seminario saranno realizzate 4/5 acconciature di collezione. L'utilizzo del prodotto e delle diverse tecniche: twist, trecce, chignon, knot. La rifinitura con accessori e dettagli couture.

DURATA
2 Giornate (domenica e lunedì)
Workshop vedo-lavoro

TARGET
Titolari e collaboratori con esperienza

LIVELLO
Intermedio / Avanzato

MATERIALI DA PORTARE
Poupette da acconciatura, mollette, forcine, spazzola per raccolti, piastra frisee, piastre, ferri, pettine a coda, pettini, phon, elastici, elastici con gancio, posticci, tessiture e accessori per raccolti.

FALL/WINTER

La Fall/Winter Collection firmata Rudy Mostarda: i trend della stagione.

NEXT TREND Cut F/W

Durante il seminario saranno realizzati 4 mood di collezione sulle linee taglio. Ogni proposta è pensata per unire design d'avanguardia e portabilità in salone. Studio dei volumi, proporzioni ed armonie.

DURATA
2 Giornate (domenica e lunedì)
4 Modelle presentation
Workshop vedo-lavoro

TARGET
Titolari e collaboratori con esperienza

LIVELLO
Intermedio / Avanzato

MATERIALI DA PORTARE
4 poupette, forbici da taglio, forbici dentate, pinze, becchi, phon, piastre, ferri, spazzole, pettini, macchinette, rasoio.

NEXT TREND Color F/W

Durante il seminario saranno realizzate le tecniche colore ispirate alla stagione che valorizzano le tecniche di taglio della collezione. Per un risultato armonico, tridimensionale e personalizzato.

DURATA
2 Giornate (domenica e lunedì)
Workshop vedo-lavoro

TARGET
Titolari e collaboratori con esperienza

LIVELLO
Intermedio / Avanzato

MATERIALI DA PORTARE
4 poupette utilizzate nel seminario taglio, pettine a coda, pinze, guanti, phon, piastra, ferri, spazzole, pettini.

NEXT TREND Hair Up F/W

Durante il seminario saranno realizzate le tecniche colore ispirate alla stagione che valorizzano le tecniche di taglio della collezione. Per un risultato armonico, tridimensionale e personalizzato.

DURATA
2 Giornate (domenica e lunedì)
Workshop vedo-lavoro

TARGET
Titolari e collaboratori con esperienza

LIVELLO
Intermedio / Avanzato

MATERIALI DA PORTARE
Poupette da acconciatura, mollette, forcine, spazzola per raccolti, piastra frisee, piastre, ferri, pettine a coda, pettini, phon, elastici, elastici con gancio, posticci, tessiture e accessori per raccolti.

CONCEPT LAB

BELLEZZA, COLORE E STILE IN
CONNESSIONE.

LA BELLEZZA OGGI NON SI IMPONE. SI
COSTRUISCE, CON COMPETENZA
E ASCOLTO.

È un'esperienza formativa che unisce
consulenza d'immagine, armocromia
e hairstyling d'autore, con l'obiettivo di
offrire una visione completa, integrata
e contemporanea del bellezza.

DURATA

2 giornate - Domenica e Lunedì
Giornate visive con esempi pratici dove
sarà coinvolto il pubblico

SPEAKERS

Relatori Esterni
Extrema Hair Team





THE NEW AUTHENTIC

CLOSING EVENT.

SHOW ISPIRAZIONALE PER CELEBRARE IDENTITÀ, COMUNICARE VALORE, EMOZIONE, CON UNO SGUARDO VERSO IL FUTURO.

Capelli, moda, abiti, make-up, arte, musica, si fondono in uno spettacolo che rappresenta il cuore della filosofia: la bellezza come cultura, stile e comunicazione.

DURATA

2 giornate - Domenica e Lunedì
Giornate visive, unica data a Milano.



Potenziale Eticità Indipendenza Sviluppo Business

ALFAPARF MILANO propone servizi personalizzati in base alle esigenze di ciascun Salone con sessioni one-to-one o di aula, in collaborazione con **Alessandro Bertinetti**.

I nostri Eventi Internazionali

Alfaparf Milano non sarebbe la stessa senza i suoi parrucchieri, i suoi ALFAPARFPEOPLE! Stare insieme e fare squadra è nel nostro DNA. Ogni anno organizziamo eventi di brand, partecipiamo a fiere del settore in tutto il mondo e siamo parte attiva delle più importanti kermesse del mondo Hair. Resta in contatto con noi e... al prossimo evento!



📍 VENEZIA



📍 LONDRA



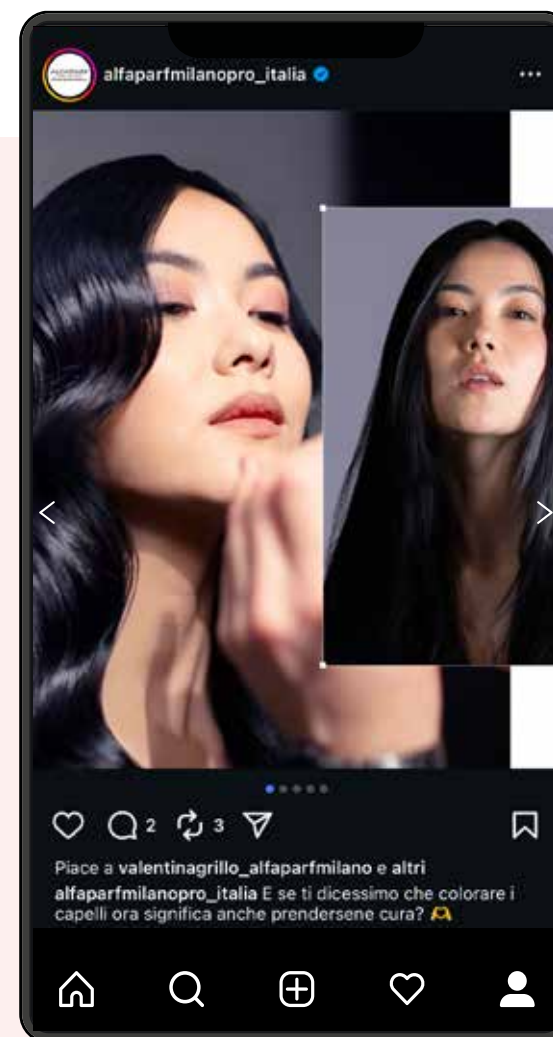
📍 MARRAKECH



📍 BOLOGNA



Rimani in contatto con noi



Seguici sui nostri canali ufficiali **ALFAPARF MILANO PROFESSIONAL** e resta aggiornato su tutte le novità.

Entra a far parte della nostra community, diventa un #ALFAPARFPEOPLE!

Chiedi al tuo venditore i **FAST VIDEO SEMINAR**, per mantenerti sempre aggiornato sul corretto impiego dei nuovi prodotti ALFAPARF MILANO PROFESSIONAL.



ALFAPARF
MILANO
PROFESSIONAL

alfaparfmilanopro.com

